

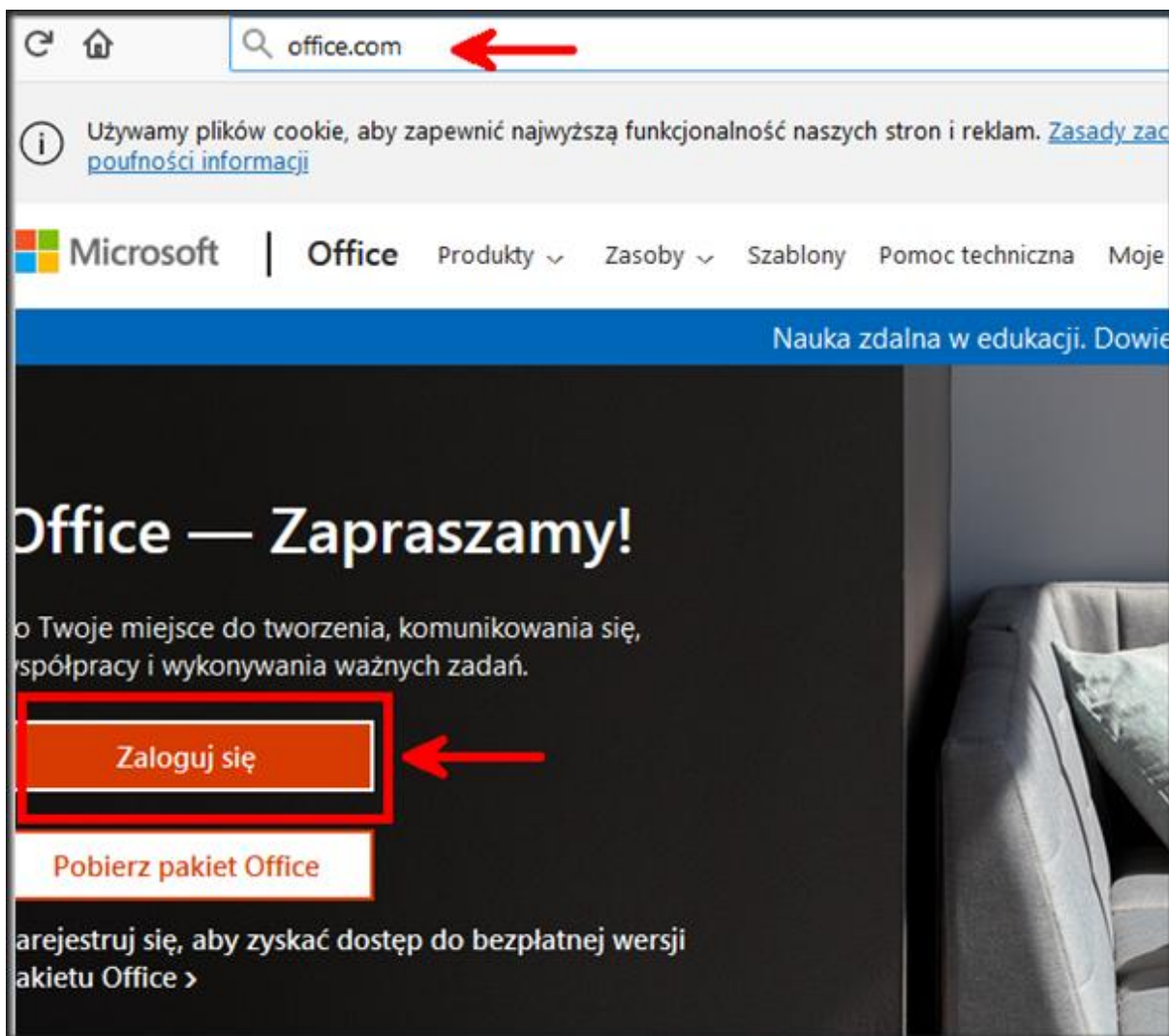
Instrukcja logowania do systemu nauki zdalnej Microsoft Teams i innych programów firmy Microsoft wspierających naukę i pracę zdalną

Opracował Roman Matlag

Witryna logowania zawierająca wszystkie potrzebne programy to:

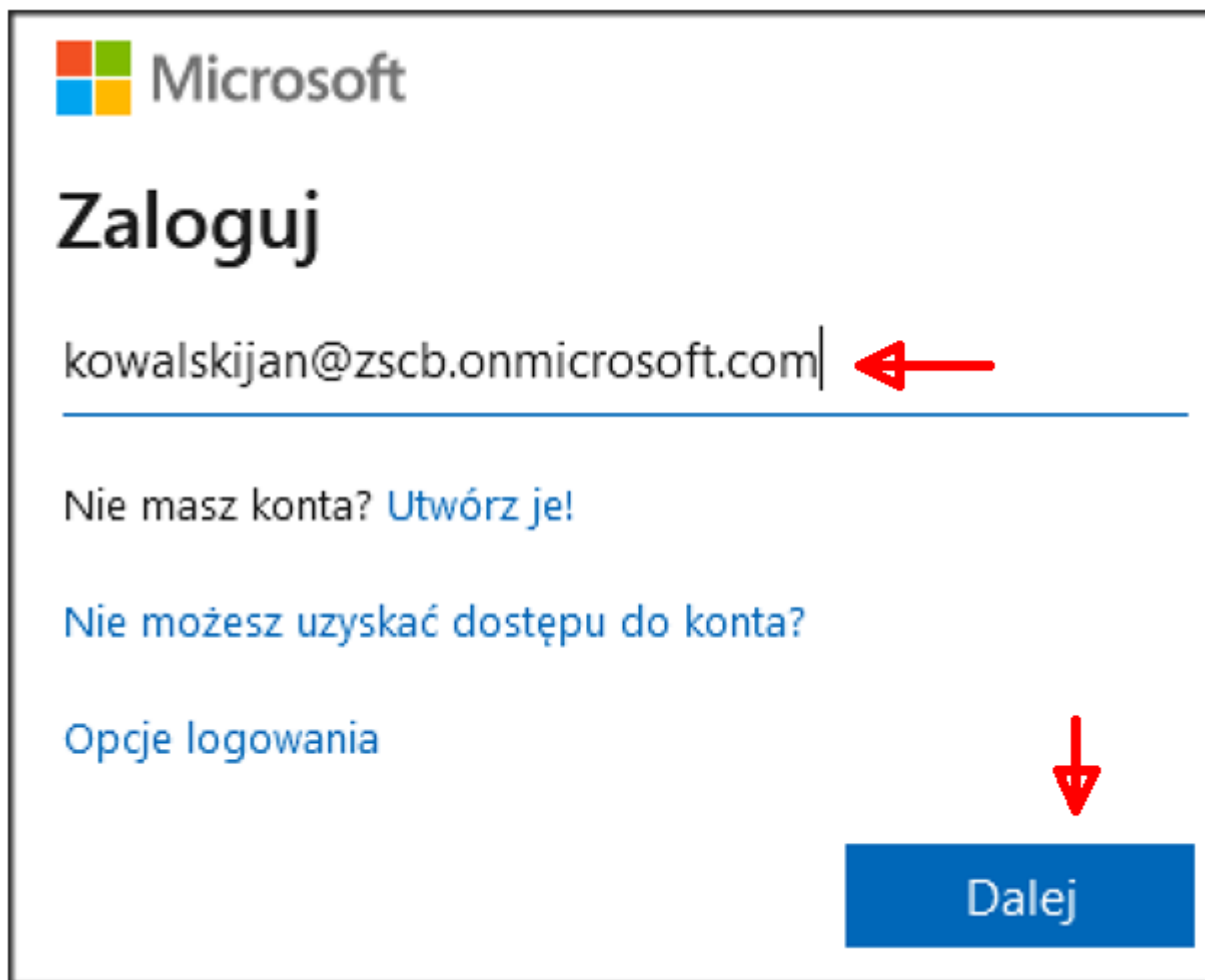
office.com

Można podaną witrynę otwierać we wszystkich popularnych przeglądarkach w aktualnej wersji.

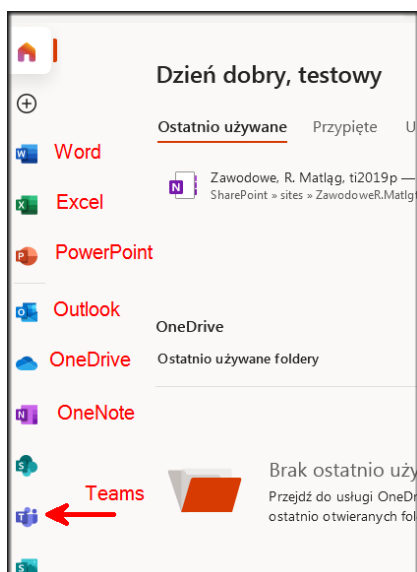


Logowanie wymaga podania nazwy użytkownika i hasła. Dane logowania zostały przesłane na pocztę ucznia. Dane te mogą zostać przesłane na pocztę ucznia lub rodzica ponownie po zgłoszeniu takiej potrzeby na adres e-mail **roman.matlag@gmail.com**

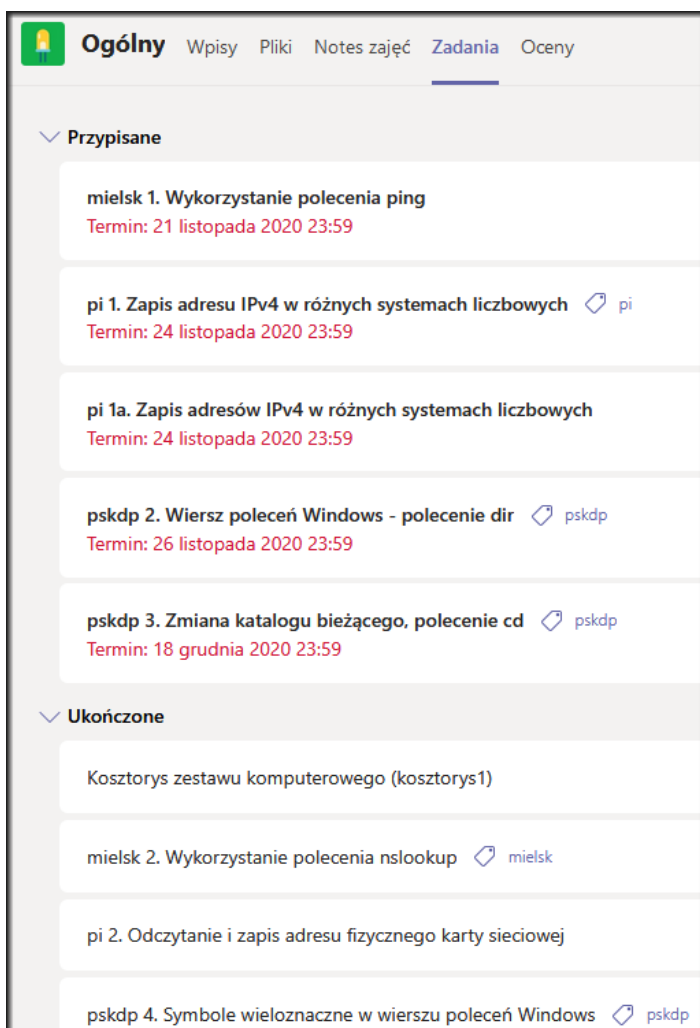
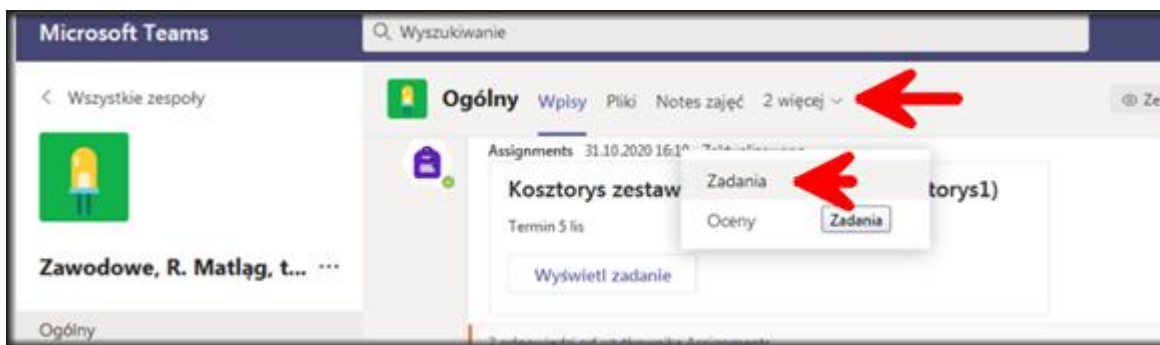
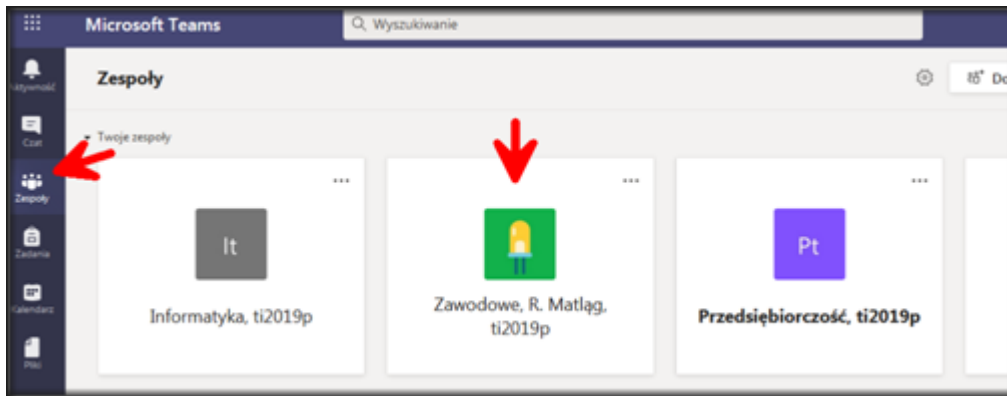
Okno logowania wymaga podania kolejno nazwy użytkownika i hasła i wygląda podobnie jak poniższy obraz (po zmianie danych logowania)



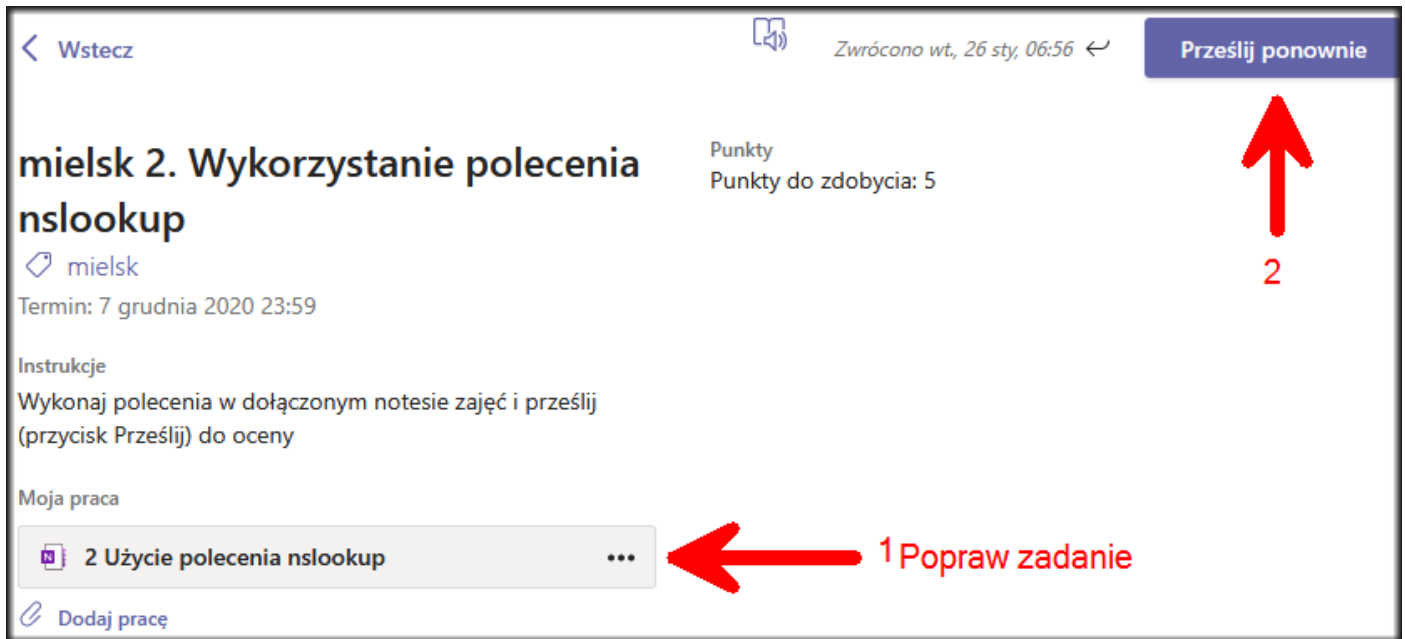
Witryna office.com po zalogowaniu pozwala wybrać (po lewej stronie) aplikacje Microsoft, między innymi **MS Teams**



Po wybraniu jednego z zespołów, należy sprawdzić przede wszystkim łącznie **zadania**, gdzie widać zadania bieżące, przeterminowane i zakończone.



Zadanie przeterminowane można w większości przypadków wykonać po terminie i przesać do oceny. Również zadania ukończone można w większości poprawić i przesać do oceny.



Wstecz Zwrócono wt, 26 sty, 06:56 ← Prześlij ponownie

mielsk 2. Wykorzystanie polecenia nslookup

Punkty
Punkty do zdobycia: 5

mielsk
Termin: 7 grudnia 2020 23:59

Instrukcje
Wykonaj polecenia w dołączonym notesie zajęć i prześlij (przycisk Prześlij) do oceny

Moja praca

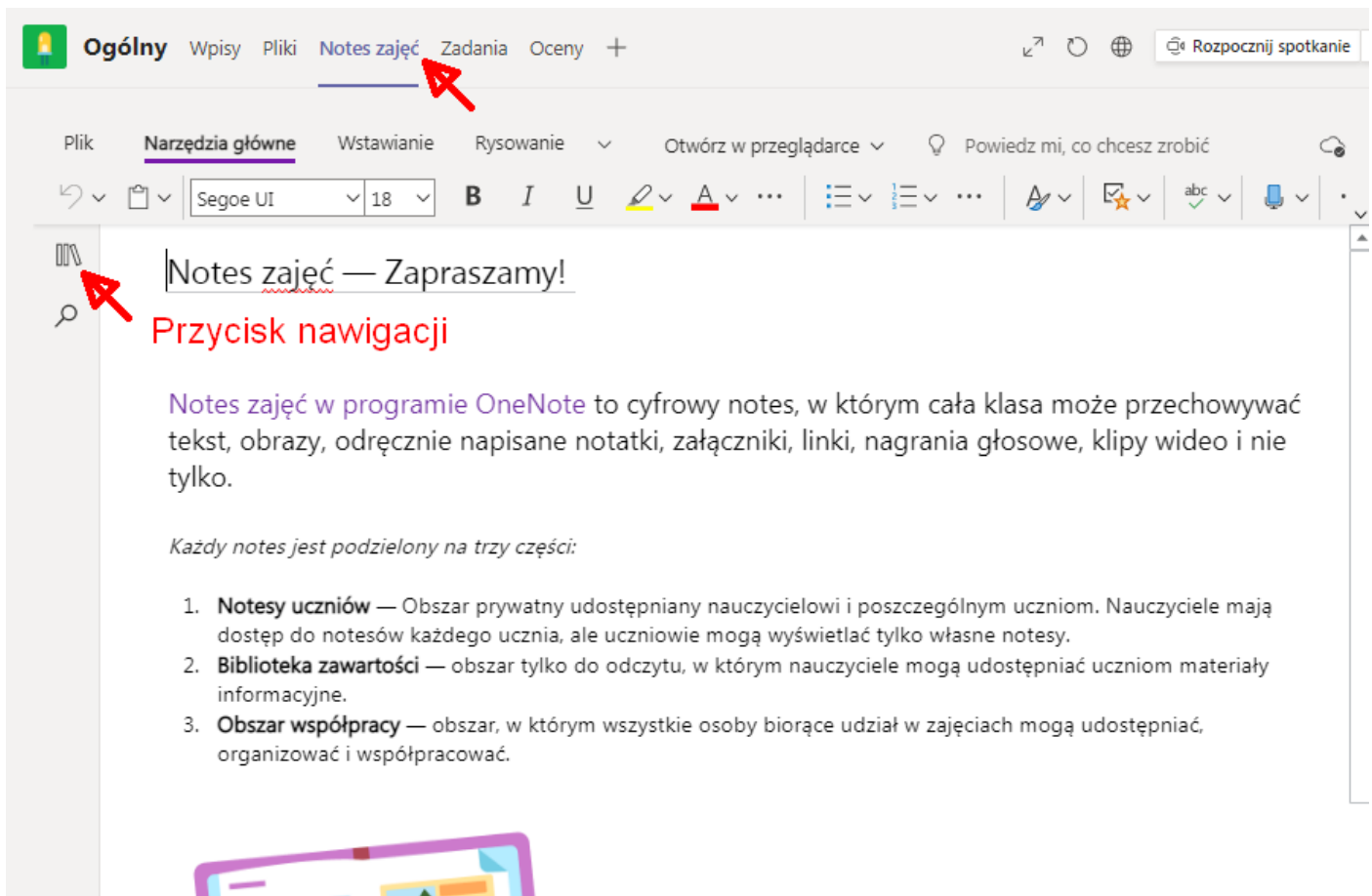
2 Użycie polecenia nslookup ⋮

[Dodaj pracę](#)

2

1 Popraw zadanie

Niektórzy nauczyciele (w tym piszący te słowa) umieszczają treści zadań i dodatkowe informacje w **notesach zajęć**



Ogólny Wpisy Pliki **Notes zajęć** Zadania Oceny + Rozpocznij spotkanie

Plik **Narzędzia główne** Wstawianie Rysowanie Otwórz w przeglądarce Powiedz mi, co chcesz zrobić

Notes zajęć — Zapraszamy!

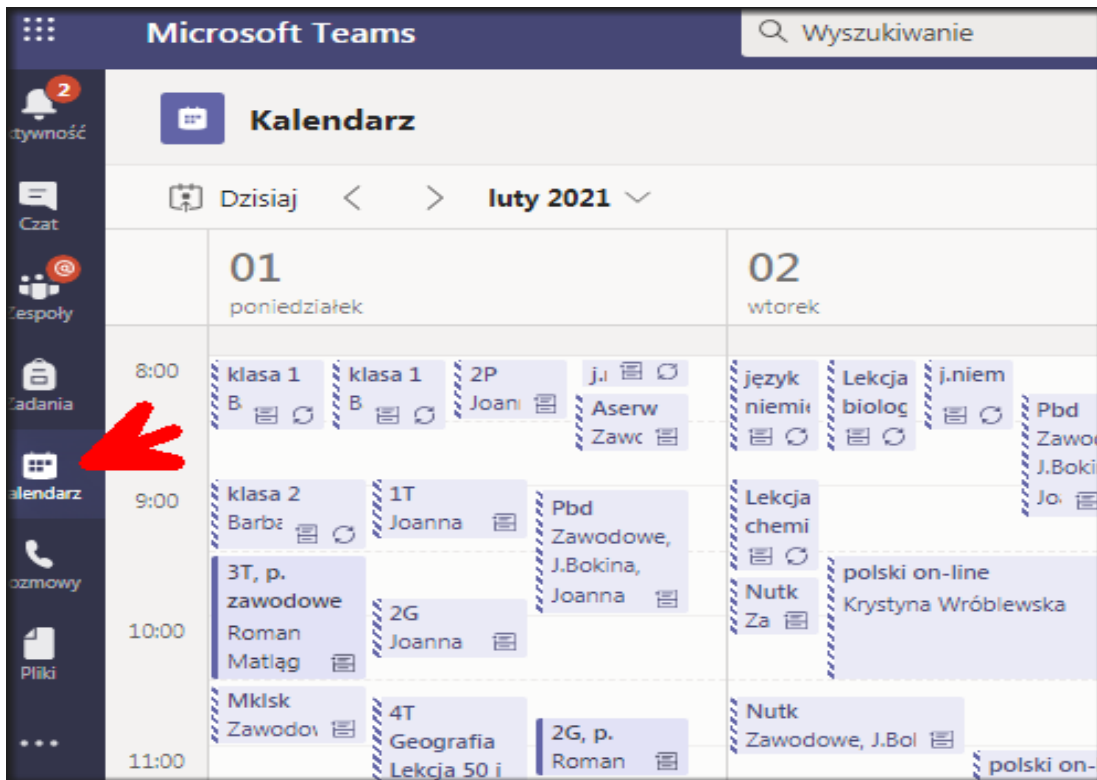
Przycisk nawigacji

Notes zajęć w programie OneNote to cyfrowy notes, w którym cała klasa może przechowywać tekst, obrazy, odręcznie napisane notatki, załączniki, linki, nagrania głosowe, klipy wideo i nie tylko.

Każdy notes jest podzielony na trzy części:

- Notesy uczniów** — Obszar prywatny udostępniany nauczycielowi i poszczególnym uczniom. Nauczyciele mają dostęp do notesów każdego ucznia, ale uczniowie mogą wyświetlać tylko własne notesy.
- Biblioteka zawartości** — obszar tylko do odczytu, w którym nauczyciele mogą udostępniać uczniom materiały informacyjne.
- Obszar współpracy** — obszar, w którym wszystkie osoby biorące udział w zajęciach mogą udostępniać, organizować i współpracować.

Zdalne spotkania uczniów z nauczycielem widać w kalendarzu MS Teams



Zajęcia stacjonarne są ogłaszane w każdym tygodniu na stronie

liceum.net

w dziale AKTUALNOŚCI

Zarządzaj witryną / Dodaj wpis Napisz do nas

Zespół Szkół
liceum.net
w Czarnej Białej

Zespół Szkół w Czarnej Białej

Oferta kształcenia 2020/2021 Technik informatyk Liceum ogólnokształcące Do pobrania

INFORMACJE O SZKOLE

- Szkolenia i kursy zawodowe
- Oferta kształcenia 2020/2021
- Kontakt, informacje teleadresowe
- Znajdź nas na mapie
- Egzamin, matura
- Dostęp do szkolnego serwera
- Termomodernizacja
- Ogłoszenia
- Nauczanie zdalne
- Język polski
- Język angielski

AKTUALNOŚCI

Zajęcia stacjonarne (w szkole) w środę i czwartek (3.02 i 4.02. 2021)

BY ADMINISTRATOR · 2 LUTEGO 2021

W środę i czwartek, 3 i 4.02.2021 odbędą się zajęcia stacjonarne w szkole według następującego planu

Środa, 3.02.2021

klasa I
12:30 do 13:50 – J. Bokina
14:00 do 14:30 – A. Matłag

klasa IIP
9:15 do 10:50 – J. Bokina
11:00 do 12:30 – R. Matłag

Proszę też pamiętać o innych kanałach komunikacji nauczyciela z uczniem, przede wszystkim o poczcie elektronicznej.